

Visão geral do Fundo

Nome do Fundo	Fundo de Investimento
	Mobiliário Aberto Santander
	Seleção Ações América
ISIN	PTYMCBLM0004
Domicílio do Fundo	PT
Sociedade Gestora	Santander Asset
	Management - SGOIC, S.A.
Gestor	Morgan Stanley (Gestora Do Fundo Principal)
Categoria	Ações
Classificação SFDR:	Artigo 6
AUM do Fundo	76.839.542,63
Moeda	EUR
Data de Início do Fundo	27-04-1998
Mínimo de Subscrição	500,00
Valor da UP	9,98
Comissão de Gestão	1,50%
Comissão de Subscrição	0,00%
Comissão de Resgate	0,00%

Estatísticas da Carteira

Exposição a Ações (%)	98,41
Nº de posições	31

Indicadores de Desempenho*

	Fundo
Volatilidade (%)	26,11
Sharpe Ratio	0,64
Max. Drawdown (%)	-14,31

* Período de cálculo de 3 anos. Dados calculados usando valores diários.

Política de investimento

O Fundo investe no mínimo 85% do seu valor líquido global (VLG) no fundo Santander GO North American Equity (fundo principal), e pode deter até 15% do VLG em instrumentos financeiros líquidos. O fundo principal investirá numa carteira diversificada de ações de empresas dos EUA e do Canadá, com o objetivo de superar o desempenho do índice S&P 500®, líquidos de encargos, durante um período de 3 a 5 anos. Investe habitualmente em ações de empresas consolidadas e com capitalização elevada, utilizando um processo de seleção de ações "bottom-up". Pode investir, no máximo, 10% do VLG em valores mobiliários emitidos por empresas não americanas e não canadianas, e 10% do seu VLG em fundos negociados em bolsa que se qualifiquem como OICVM. Tendencialmente o fundo principal não cobre o seu risco cambial, estando exposto a este já que efetua investimentos em ações denominadas em USD.

Rendibilidade

Rendibilidade acumulada (%)

	YTD	MTD	3 meses	6 meses	1 ano	3 anos	5 anos
Fundo	1,37	-7,54	-2,68	-0,15	1,88	19,78	0,07

As rendibilidades superiores a 1 ano são anualizadas

Rendibilidade anual (%)

	2024	2023	2022	2021	2020
Fundo	36,24	36,49	-50,61	4,18	9,84

As rendibilidades apresentadas correspondem ao ano civil

Rendibilidade mensal ao ano (%)

	Jan	Fev	Mar	Abr	Mai	Jun	Jul	Ago	Set	Out	Nov	Dez
2025	8,90	-6,77	-10,73	0,24	11,59	2,07	3,79	-1,70	2,80	1,01	-7,54	-
2024	1,33	8,00	0,45	-6,37	-6,62	5,67	-1,89	1,91	5,27	7,09	18,52	0,40
2023	9,49	2,73	-0,61	-2,74	11,35	5,73	5,18	-10,09	-2,66	-7,62	15,41	8,65
2022	-23,21	0,42	0,22	-11,52	-19,24	-4,79	11,08	6,13	-8,51	3,67	-10,07	-6,59
2021	0,24	2,30	-3,16	5,63	-4,54	12,03	0,28	1,53	-6,29	4,44	2,61	-9,18
2020	1,03	-10,13	-10,06	10,21	1,20	0,51	-3,07	6,54	5,26	3,62	3,90	2,55

Volatilidade anual (%)

	2024	2023	2022	2021	2020
Fundo	21,54	26,65	52,84	25,09	28,97

As volatilidades apresentadas correspondem ao ano civil

Indicador de risco

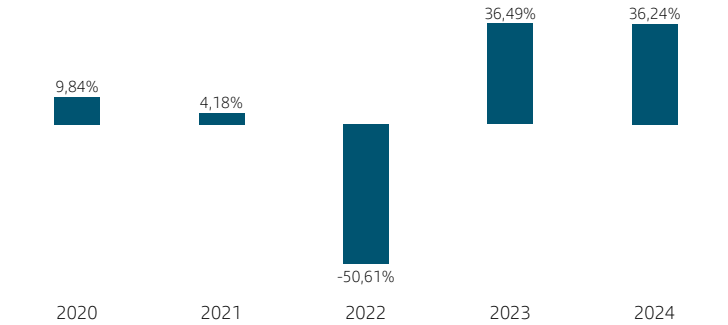


O indicador de risco pressupõe que o produto é detido durante 3 anos. O risco pode variar significativamente em caso de resgate antecipado, podendo ser recebido um valor inferior. O indicador sumário de risco constitui uma orientação sobre o nível de risco deste produto quando comparado com outros produtos. Mostra a probabilidade de o produto sofrer perdas financeiras, no futuro, em virtude de flutuações dos mercados ou da nossa incapacidade para pagar a sua retribuição. Colocamos este produto na classe acima indicada numa escala de 1 (risco baixo) a 7 (risco elevado). Este produto não prevê qualquer proteção contra o comportamento futuro do mercado, pelo que poderá perder uma parte ou a totalidade do seu investimento.

Evolução da unidade de participação nos últimos 5 anos



Evolução da rendibilidade por ano (últimos 5 anos)

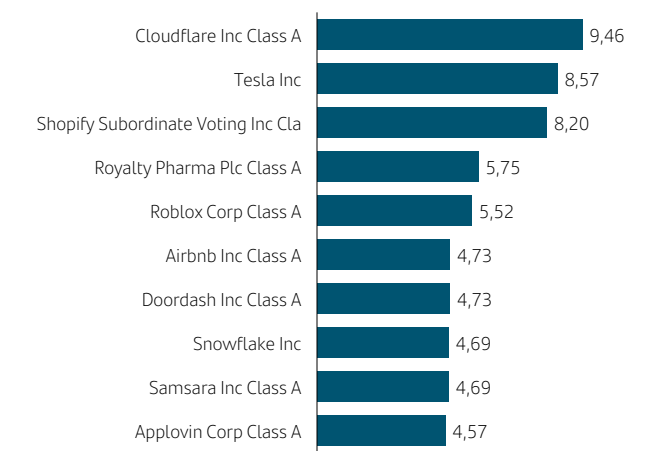


Fonte: Santander Asset Management SGOIC, S.A.
À data de 28/11/2025. Dados calculados com valores diários.
A performance do passado não é, em nenhum caso, garantia de performance futura. O valor incorpora os custos do produto.

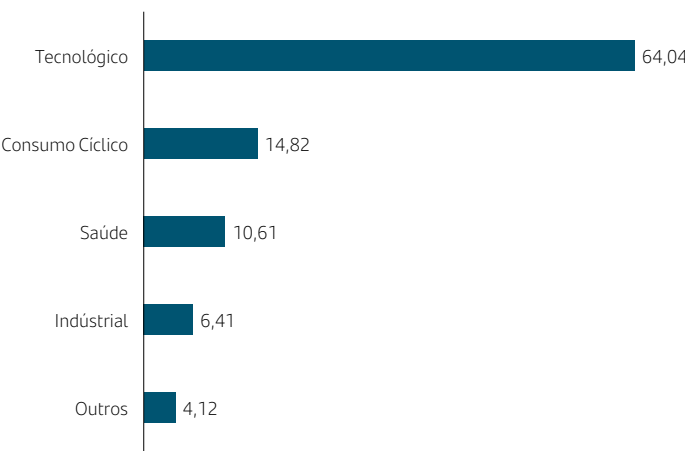
Santander Seleção Ações América A

Composição do Fundo

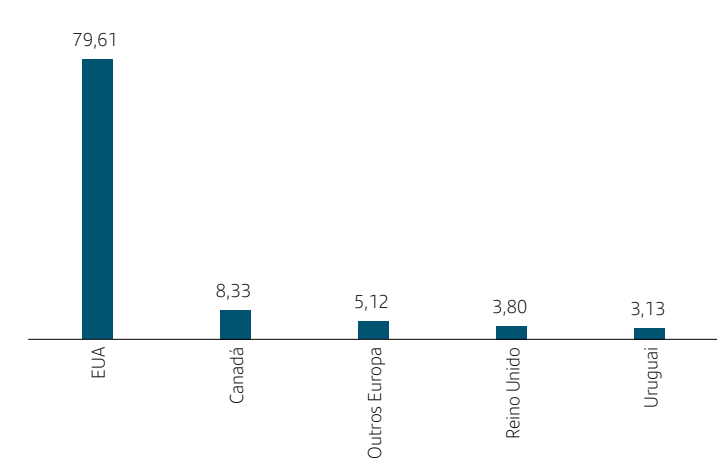
Dez principais posições (%) (*)



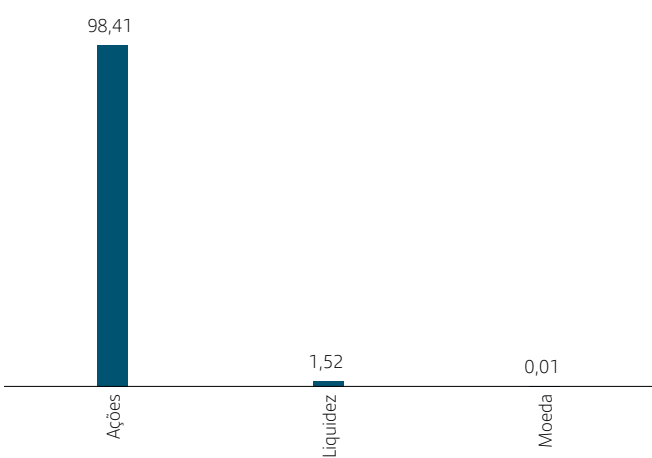
Alocação por setor (ações) (%)



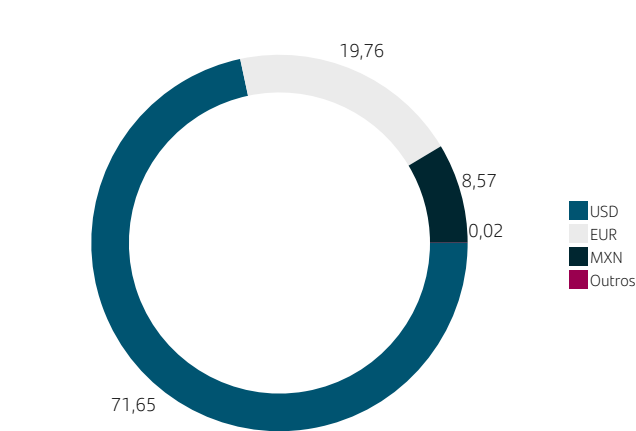
Alocação por país (%)



Alocação de ativos(%) (*)



Alocação de moeda (%)



(*) Estes gráficos incluem a posição em derivados

Ações

Santander Seleção Ações América A

Glossário

Volatilidade

Medida do risco do fundo. Indica como o desempenho do fundo se desviou da sua média durante um determinado período. Uma volatilidade elevada significa um risco mais elevado.

Sharpe Ratio

Indica a rentabilidade do investimento ajustada ao risco. Quanto mais elevado for este rácio, melhor será o desempenho do fundo em relação ao risco assumido no investimento.

Máximo Drawdown

Mede a diferença entre o valor patrimonial líquido mais alto e mais baixo registado durante um período. É geralmente expresso em percentagem do máximo atingido. Permite quantificar a perda máxima sofrida pelo capital investido nesse período.

Este documento foi preparado pela Santander Asset Management, SGOIC, S.A. ("sociedade gestora") e respeita a um ou mais organismos de investimento coletivo em valores mobiliários (OICVM) sob gestão (adiante "produto"), nos termos e de acordo da legislação nacional e europeia aplicáveis, sendo disponibilizado aos seus destinatários com o objetivo específico de avaliação de um investimento um potencial ou pré-existente.

Este documento é uma comunicação de marketing (comunicação promocional) e não dispensa a leitura dos respetivos documentos constitutivos: Documento Único ("DU") e Documento de Informação Fundamental ("DIF")/ Informação Fundamental ao Investidor ("IFI"), disponíveis em todos os locais e meios de comercialização, a pedido, e em www.cmvm.pt, em www.santander.pt, sem quaisquer custo associado.

Em momento anterior a qualquer tomada final de decisão de investimento, compras, subscrições ou resgates, consulte o Documento Único e DIF/IFI. O Documento Único e DIF estão disponíveis em língua portuguesa. Este documento é destinado a providenciar informação sumária sobre as principais características do produto e não consiste, seja de que forma for, um contrato ou informação pré-contratual exigíveis de acordo com a legislação aplicável. A sociedade gestora não assume qualquer responsabilidade por qualquer uso das informações aqui contidas, que não constituem recomendações, aconselhamento/consultoria personalizados, ofertas ou solicitações a compras ou vendas de unidades de participação. Da mesma forma a distribuição deste documento a um cliente ou a um terceiro não deve ser considerada como proposta/oferta de serviços de consultoria/aconselhamento para investimento.

O produto descrito no documento pode não se encontrar notificado/registado para comercialização em todos os Estados Membros da UE, de acordo com as regras da comercialização transfronteiriça aplicáveis, podendo a sua comercialização ser descontinuada/terminada em determinadas geografias ou a certos investidores, nos termos da lei e regulamentação nacional e da União Europeia. Não é assegurado que este documento esteja conforme com a legislação/regulamentação referente a comunicações promocionais (marketing) em todos os países em que é comercializado. O produto descrito pode não ser elegível para venda/distribuição em algumas jurisdições ou a determinadas categorias/classes de investidores.

O investimento no produto financeiro descrito neste documento, pode estar sujeito a riscos de investimento como: risco de mercado, risco de crédito, o emitente e o risco de contraparte, o risco de liquidez, o risco de investimentos em moeda estrangeira e, quando aplicável, os próprios riscos inerentes ao investimento em mercado emergentes. Adicionalmente, se o produto investir em hedge funds, mercado imobiliário, commodities e private equity, pode ser sujeito a riscos de avaliação e riscos operacionais nesses ativos e mercados, bem como os riscos de fraude decorrente de investimentos em mercados não regulados ou não supervisionados. As performances passadas não constituem garantia de resultados futuros, porque o valor das unidades de participação pode aumentar ou diminuir em função do nível de risco. Informação mais detalhada sobre riscos deve ser consultada no Documento Único e DIF/IFI do produto, de leitura indispensável recomendada aos investidores.

A sociedade gestora adverte que esta apresentação contém declarações sobre previsões e estimativas. Tais declarações estão incluídas em várias seções deste documento e incluem, de entre outras, perspetivas relativas a retornos futuros. Embora estas declarações representem a nossa visão sobre expectativas, certos riscos, incertezas e outros fatores importantes podem fazer com que os resultados reais sejam materialmente diferentes das expectativas. Estes fatores incluem (1) situação macroeconómica, diretrizes governamentais e regulatórias, (2) flutuações nos mercados locais e internacionais, nas taxas de câmbio e nas taxas de juro, (3) pressões competitivas, (4) desenvolvimentos tecnológicos, (5) mudanças na posição financeira ou capacidade de crédito dos nossos clientes, devedores e contrapartes. Os fatores de risco e outros fatores-chave indicados anteriormente podem afetar negativamente os resultados e expectativas apresentados em informações passadas, ou que sejam apresentadas no futuro, incluindo aqueles submetidos aos reguladores/entidades de supervisão.

Para mais informação sobre o produto contactar a sociedade gestora, com sede na Rua da Mesquita, 6 – 1070-238 Lisboa - Tel.: +351 210 524 000. O depositário é o Banco Santander Totta, S.A., com sede na Rua do Ouro, n.º 88, 1100-063 Lisboa, que se encontra registado na Comissão do Mercado de Valores Mobiliários como intermediário financeiro desde 29 de julho de 1991. Para informação sobre distribuidores/comercializadores deste OIC consulte o Documento Único ("DU") ou o Documento de Informação Fundamental ("DIF")/Informação Fundamental ao Investidores ("IFI"). O auditor do OIC é a BDO & Associados, SROC, Lda., com sede na Avenida da República, n.º 50 – 1.º andar, 1069-211 Lisboa.

Qualquer menção a tributação deve ser entendida como estando dependente das circunstâncias específicas de cada investidor, estando sujeita a alterações no futuro. A fiscalidade aplicável ao produto pode ter um impacto na situação fiscal pessoal do investidor. Antes de investir é aconselhável procurar aconselhamento personalizado sobre tributação/fiscalidade.

Os investidores podem obter, em língua portuguesa, um resumo dos respetivos direitos, consultando: <https://www.santanderassetmanagement.pt>

As informações contidas neste documento, foram compiladas a partir de fontes consideradas fiáveis, sendo consideras claras e não suscetíveis de induzir em erro.

© SANTANDER ASSET MANAGEMENT, SGOIC, S.A.