

Visão geral do Fundo

Nome do Fundo	Santander Objetivo 2026 - Fundo de Investimento Mobiliário Aberto de Obrigações
ISIN	PTSFFBHM0012
Domicílio do Fundo	PT
Sociedade Gestora	Santander Asset Management - SGOIC, S.A.
Gestor	Adrian Serrano Pérez
Categoria	Obrigações
Classificação SFDR:	Artigo 6
AUM do Fundo	25.148.337,29
Moeda	EUR
Data de Início do Fundo	17-03-2023
Mínimo de Subscrição	500,00
Valor da UP	5,02
Comissão de Gestão	0,70%
Comissão de Subscrição	5,00%
Comissão de Resgate	0,00%

Estatísticas da Carteira

Duração Efetiva	0,04
YTM (%)	1,95
YTC/YTW (%)	1,95
Nº de posições	17

Indicadores de Desempenho*

Volatilidade (%)	1,09
Sharpe Ratio	-0,35
Max. Drawdown (%)	-0,98

* Período de cálculo de 3 anos. Dados calculados usando valores diários.

Política de investimento

O Fundo investe de forma direta ou indireta, em permanência, pelo menos, 80% do valor líquido global (VLG) do Fundo em obrigações, não podendo, em caso algum, corresponder a ativos com maturidade superior ao prazo de duração do fundo. O fundo investirá em obrigações diversas, títulos de dívida pública e outros instrumentos representativos de dívida. De forma acessória, o fundo pode investir em bilhetes do tesouro e papel comercial, e deter meios líquidos como numerário e depósitos. O fundo não investirá direta ou indiretamente em ações ordinárias. Este fundo investirá em ativos denominados em Euros e efetuará sempre a cobertura do risco cambial inerente a valores expressos noutras divisas. O fundo poderá recorrer à utilização de instrumentos financeiros derivados. O fundo é de distribuição, sendo os rendimentos distribuídos anualmente (em março de 2024, março de 2025 e março 2026), salvo deliberação em contrário tomada pela Entidade Gestora.

Rendibilidade

Rendibilidade acumulada (%)

	YTD	MTD	3 meses	6 meses	1 ano	3 anos	5 anos
Fundo	0,33	0,09	0,33	0,65	1,63	2,80	-

As rendibilidades superiores a 1 ano são anualizadas

Rendibilidade anual (%)

	2025	2024	2023	2022	2021
Fundo	1,95	3,04	-	-	-

As rendibilidades apresentadas correspondem ao ano civil

Rendibilidade mensal ao ano (%)

	Jan	Fev	Mar	Abr	Mai	Jun	Jul	Ago	Set	Out	Nov	Dez
2026	0,14	0,09	0,09	-	-	-	-	-	-	-	-	-
2025	0,25	0,25	0,14	0,24	0,17	0,12	0,14	0,08	0,12	0,13	0,09	0,10
2024	0,08	-0,48	0,44	-0,13	0,29	0,48	0,70	0,36	0,64	0,09	0,39	0,15
2023	-	-	-	0,23	0,01	-0,51	0,72	0,24	-0,29	0,35	1,09	1,25
2022	-	-	-	-	-	-	-	-	-	-	-	-
2021	-	-	-	-	-	-	-	-	-	-	-	-

Volatilidade anual (%)

	2025	2024	2023	2022	2021
Fundo	0,24	0,96	-	-	-

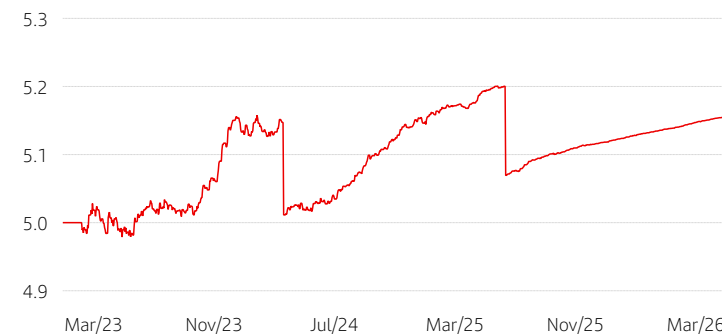
As volatilidades apresentadas correspondem ao ano civil

Indicador de risco

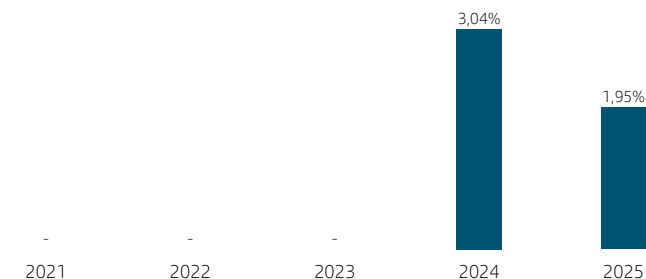


O indicador de risco pressupõe que o produto é detido durante 3 anos. O risco pode variar significativamente em caso de resgate antecipado, podendo ser recebido um valor inferior. O indicador sumário de risco constitui uma orientação sobre o nível de risco deste produto quando comparado com outros produtos. Mostra a probabilidade de o produto sofrer perdas financeiras, no futuro, em virtude de flutuações dos mercados ou da nossa incapacidade para pagar a sua retribuição. Colocamos este produto na classe acima indicada numa escala de 1 (risco baixo) a 7 (risco elevado). Este produto não prevê qualquer proteção contra o comportamento futuro do mercado, pelo que poderá perder uma parte ou a totalidade do seu investimento.

Evolução da unidade de participação nos últimos 5 anos



Evolução da rendibilidade por ano (últimos 5 anos)



Fonte: Santander Asset Management SGOIC, S.A.

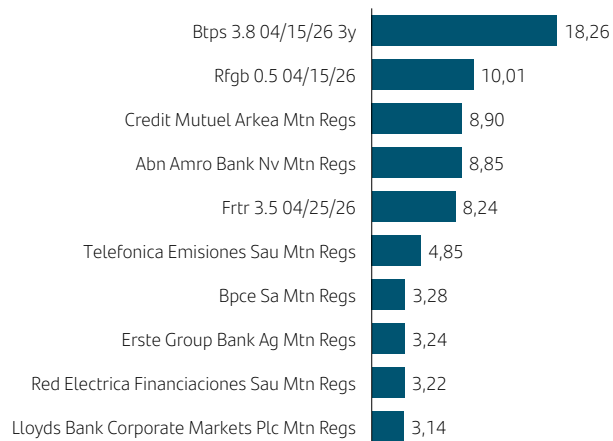
À data de 31/03/2026. Dados calculados com valores diários.

A performance do passado não é, em nenhum caso, garantia de performance futura. O valor incorpora os custos do produto.

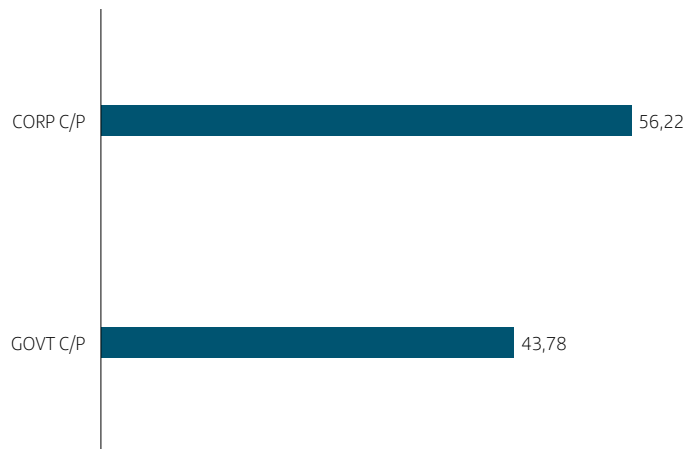
Santander Objetivo 2026

Composição do Fundo

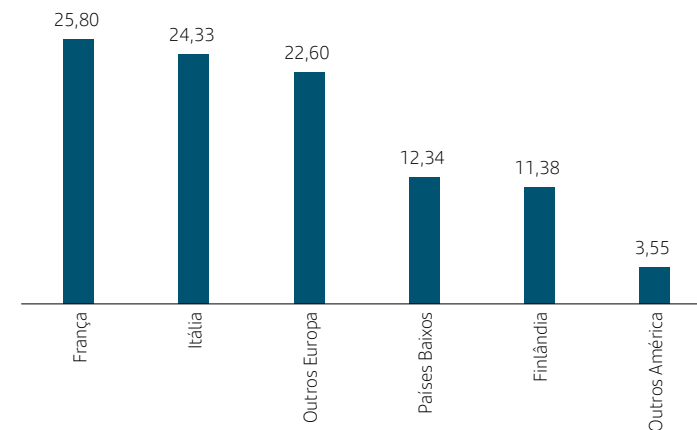
Dez principais posições (%) (*)



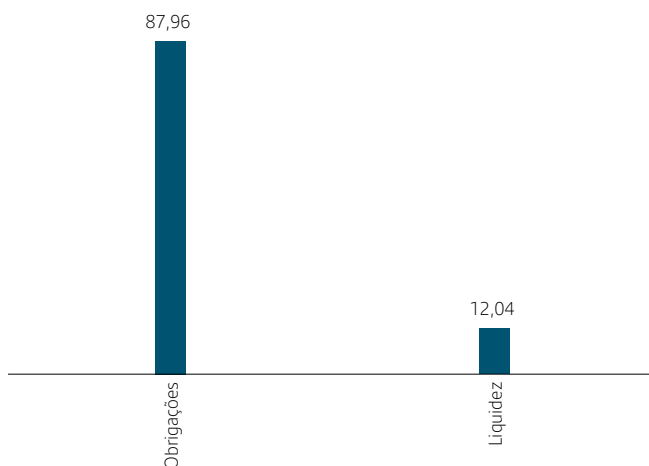
Alocação por setor (obrigações) (%)




Alocação por país (%)




Alocação de ativos (%) (*)



Alocação de moeda (%)



Alocação por maturidades (obrigações) (%)



(*) Estes gráficos incluem a posição em derivativos

Santander Objetivo 2026

Glossário

Volatilidade

Medida do risco do fundo. Indica como o desempenho do fundo se desviou da sua média durante um determinado período. Uma volatilidade elevada significa um risco mais elevado.

Sharpe Ratio

Indica a rentabilidade do investimento ajustada ao risco. Quanto mais elevado for este rácio, melhor será o desempenho do fundo em relação ao risco assumido no investimento.

Máximo Drawdown

Mede a diferença entre o valor patrimonial líquido mais alto e mais baixo registado durante um período. É geralmente expresso em percentagem do máximo atingido. Permite quantificar a perda máxima sofrida pelo capital investido nesse período.

Duração efectiva da carteira

É a média ponderada das durações efectivas dos instrumentos da carteira, com base nas suas ponderações relativas. Cada duração efectiva mede a sensibilidade do preço de um instrumento a alterações nas taxas de juro, tendo em conta as potenciais alterações nos fluxos de caixa devidas a opções incorporadas, como o resgate antecipado ou a conversão.

Yield to Maturity (YTM)

Mede a rentabilidade de uma obrigação que tem um ou mais pagamentos de cupão até ao vencimento, sendo expressa como uma taxa anual. Por outras palavras, a YTM de um fundo corresponde à taxa interna de rentabilidade dos atuais títulos da carteira caso se mantenham até à sua maturidade e todos os cupões forem pagos conforme contratado. A YTM não tem em conta comissões nem impostos.

Yield to Call (YTC/YTW)

Indica o rendimento que seria obtido se uma obrigação fosse reembolsada na primeira data de compra, ou resgate antecipado, antes do vencimento do instrumento de dívida. A YTC não tem em conta comissões nem impostos.

Este documento foi preparado pela Santander Asset Management, SGOIC, S.A. ("sociedade gestora") e respeita a um ou mais organismos de investimento coletivo em valores mobiliários (OICVM) sob gestão (adiante "produto"), nos termos e de acordo da legislação nacional e europeia aplicáveis, sendo disponibilizado aos seus destinatários com o objetivo específico de avaliação de um investimento um potencial ou pré-existente.

Este documento é uma comunicação de marketing (comunicação promocional) e não dispensa a leitura dos respetivos documentos constitutivos: Documento Único ("DU") e Documento de Informação Fundamental ("DIF")/ Informação Fundamental ao Investidor ("IFI"), disponíveis em todos os locais e meios de comercialização, a pedido, e em <https://www.cmvvm.pt>, em <https://www.santander.pt>, sem quaisquer custo associado.

Em momento anterior a qualquer tomada final de decisão de investimento, compras, subscrições ou resgates, consulte o Documento Único e DIF/IFI. O Documento Único e DIF estão disponíveis em língua portuguesa. Este documento é destinado a providenciar informação sumária sobre as principais características do produto e não consiste, seja de que forma for, um contrato ou informação pré-contratual exigíveis de acordo com a legislação aplicável. A sociedade gestora não assume qualquer responsabilidade por qualquer uso das informações aqui contidas, que não constituem recomendações, aconselhamento/consultoria personalizados, ofertas ou solicitações a compras ou vendas de unidades de participação. Da mesma forma a distribuição deste documento a um cliente ou a um terceiro não deve ser considerada como proposta/oferta de serviços de consultoria/aconselhamento para investimento.

O produto descrito no documento pode não se encontrar notificado/registado para comercialização em todos os Estados Membros da UE, de acordo com as regras da comercialização transfronteiriça aplicáveis, podendo a sua comercialização ser descontinuada/terminada em determinadas geografias ou a certos investidores, nos termos da lei e regulamentação nacional e da União Europeia. Não é assegurado que este documento esteja conforme com a legislação/regulamentação referente a comunicações promocionais (marketing) em todos os países em que é comercializado. O produto descrito pode não ser elegível para venda/distribuição em algumas jurisdições ou a determinadas categorias/classes de investidores.

O investimento no produto financeiro descrito neste documento, pode estar sujeito a riscos de investimento como: risco de mercado, risco de crédito, o emitente e o risco de contraparte, o risco de liquidez, o risco de investimentos em moeda estrangeira e, quando aplicável, os próprios riscos inerentes ao investimento em mercado emergentes. Adicionalmente, se o produto investir em hedge funds, mercado imobiliário, commodities e private equity, pode ser sujeito a riscos de avaliação e riscos operacionais nesses ativos e mercados, bem como os riscos de fraude decorrente de investimentos em mercados não regulados ou não supervisionados. As performances passadas não constituem garantia de resultados futuros, porque o valor das unidades de participação pode aumentar ou diminuir em função do nível de risco. Informação mais detalhada sobre riscos deve ser consultada no Documento Único e DIF/IFI do produto, de leitura indispensável recomendada aos investidores.

A sociedade gestora adverte que esta apresentação contém declarações sobre previsões e estimativas. Tais declarações estão incluídas em várias seções deste documento e incluem, de entre outras, perspetivas relativas a retornos futuros. Embora estas declarações representem a nossa visão sobre expectativas, certos riscos, incertezas e outros fatores importantes podem fazer com que os resultados reais sejam materialmente diferentes das expectativas. Estes fatores incluem (1) situação macroeconómica, diretrizes governamentais e regulatórias, (2) flutuações nos mercados locais e internacionais, nas taxas de câmbio e nas taxas de juro, (3) pressões competitivas, (4) desenvolvimentos tecnológicos, (5) mudanças na posição financeira ou capacidade de crédito dos nossos clientes, devedores e contrapartes. Os fatores de risco e outros fatores-chave indicados anteriormente podem afetar negativamente os resultados e expectativas apresentados em informações passadas, ou que sejam apresentadas no futuro, incluindo aqueles submetidos aos reguladores/entidades de supervisão.

Para mais informação sobre o produto contactar a sociedade gestora, com sede na Rua da Mesquita, 6 – 1070-238 Lisboa - Tel.: +351 210 524 000. O depositário é o Banco Santander Totta, S.A., com sede na Rua do Ouro, n.º 88, 1100-063 Lisboa, que se encontra registado na Comissão do Mercado de Valores Mobiliários como intermediário financeiro desde 29 de julho de 1991. Para informação sobre distribuidores/comercializadores deste OIC consulte o Documento Único ("DU") ou o Documento de Informação Fundamental ("DIF")/Informação Fundamental ao Investidores ("IFI"). O auditor do OIC é a BDO & Associados, SROC, Lda., com sede na Avenida da República, n.º 50 – 1.º andar, 1069-211 Lisboa.

Qualquer menção a tributação deve ser entendida como estando dependente das circunstâncias específicas de cada investidor, estando sujeita a alterações no futuro. A fiscalidade aplicável ao produto pode ter um impacto na situação fiscal pessoal do investidor. Antes de investir é aconselhável procurar aconselhamento personalizado sobre tributação/fiscalidade.

Os investidores podem obter, em língua portuguesa, um resumo dos respetivos direitos, consultando: <https://www.santanderassetmanagement.pt>

As informações contidas neste documento, foram compiladas a partir de fontes consideradas fiáveis, sendo consideradas claras e não suscetíveis de induzir em erro.