

Visão geral do Fundo

Nome do Fundo	Fundo de Investimento Mobiliário Aberto de Obrigações Santander Multicrédito
ISIN	PTYSBBLM0009
Domicílio do Fundo	PT
Sociedade Gestora	Santander Asset Management - SGOIC, S.A.
Gestor	Rafael Garcia Iborra
Categoria	Obrigações
Classificação SFDR:	Artigo 8
AUM do Fundo	196.254.400,84
Moeda	EUR
Data de Início do Fundo	24-03-2003
Mínimo de Subscrição	500,00
Valor da UP	5,49
Comissão de Gestão	0,75%
Comissão de Subscrição	0,00%
Comissão de Resgate	0,00%

Estatísticas da Carteira

Duração Efetiva	3,57
YTM (%)	2,74
YTC/YTW (%)	2,63
Nº de posições	105

Indicadores de Desempenho*

Volatilidade (%)	1,37
Sharpe Ratio	-0,43
Max. Drawdown (%)	-1,37

* Período de cálculo de 3 anos. Dados calculados usando valores diários.

Política de investimento

O Fundo investe direta ou indiretamente, 80% do seu valor líquido global (VLG) em obrigações. Para o efeito, investirá em obrigações diversas, títulos de dívida pública, títulos de participação e outros instrumentos representativos de dívida, bem como em fundos de investimento que não invistam em ações ordinárias. Pode investir até 35% em obrigações com rating inferior a investment grade. O investimento em fundos está limitado a um máximo de 25% do VLG. O investimento em emittentes de mercados emergentes não excederá 35% do seu VLG. O fundo pode ainda investir em bilhetes do tesouro e papel comercial, e deter meios líquidos. O fundo não investirá direta ou indiretamente em ações ordinárias. Este fundo investirá maioritariamente em ativos denominados em Euros e poderá ou não efetuar a cobertura do risco cambial inerente a valores expressos noutras divisas de países da OCDE. A exposição a ativos denominados em outras divisas que não o Euro, não pode ultrapassar os 20% do VLG. O fundo poderá recorrer à utilização de derivados.

Rendibilidade

Rendibilidade acumulada (%)

	YTD	MTD	3 meses	6 meses	1 ano	3 anos	5 anos
Fundo	-0,19	-1,09	-0,19	-0,18	0,82	2,45	0,48

As rendibilidades superiores a 1 ano são anualizadas

Rendibilidade anual (%)

	2025	2024	2023	2022	2021
Fundo	0,97	2,86	4,83	-5,10	-0,89

As rendibilidades apresentadas correspondem ao ano civil

Rendibilidade mensal ao ano (%)

	Jan	Fev	Mar	Abr	Mai	Jun	Jul	Ago	Set	Out	Nov	Dez
2026	0,33	0,89	-1,09	-	-	-	-	-	-	-	-	-
2025	0,19	0,41	-0,62	0,57	0,16	-0,05	0,13	-0,06	0,24	0,41	-0,10	-0,31
2024	0,14	-0,16	0,54	-0,41	0,23	0,54	0,77	0,24	0,51	-0,12	0,85	-0,30
2023	1,02	-0,13	0,11	0,28	0,35	0,01	0,47	0,26	-0,18	0,25	1,07	1,23
2022	-0,49	-1,19	-0,23	-1,03	-0,37	-2,23	1,79	-1,02	-1,25	0,18	0,81	-0,14
2021	-0,06	-0,13	-0,02	0,02	-0,11	0,03	0,12	-0,12	-0,25	-0,32	-0,18	0,13

Volatilidade anual (%)

	2025	2024	2023	2022	2021
Fundo	1,32	1,36	1,21	1,87	0,47

As volatilidades apresentadas correspondem ao ano civil

Indicador de risco

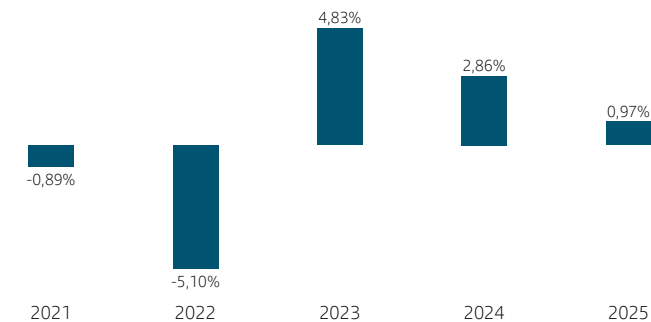


O indicador de risco pressupõe que o produto é detido durante 3 anos. O risco pode variar significativamente em caso de resgate antecipado, podendo ser recebido um valor inferior. O indicador sumário de risco constitui uma orientação sobre o nível de risco deste produto quando comparado com outros produtos. Mostra a probabilidade de o produto sofrer perdas financeiras, no futuro, em virtude de flutuações dos mercados ou da nossa incapacidade para pagar a sua retribuição. Colocamos este produto na classe acima indicada numa escala de 1 (risco baixo) a 7 (risco elevado). Este produto não prevê qualquer proteção contra o comportamento futuro do mercado, pelo que poderá perder uma parte ou a totalidade do seu investimento.

Evolução da unidade de participação nos últimos 5 anos



Evolução da rendibilidade por ano (últimos 5 anos)



Fonte: Santander Asset Management SGOIC, S.A.

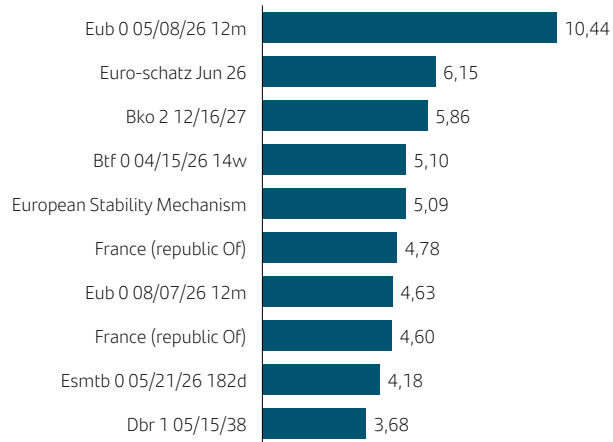
À data de 31/03/2026. Dados calculados com valores diários.

A performance do passado não é, em nenhum caso, garantia de performance futura. O valor incorpora os custos do produto.

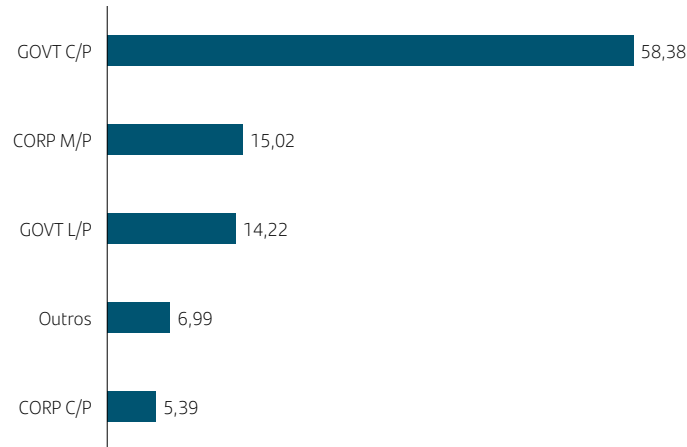
Santander Multicrédito A

Composição do Fundo

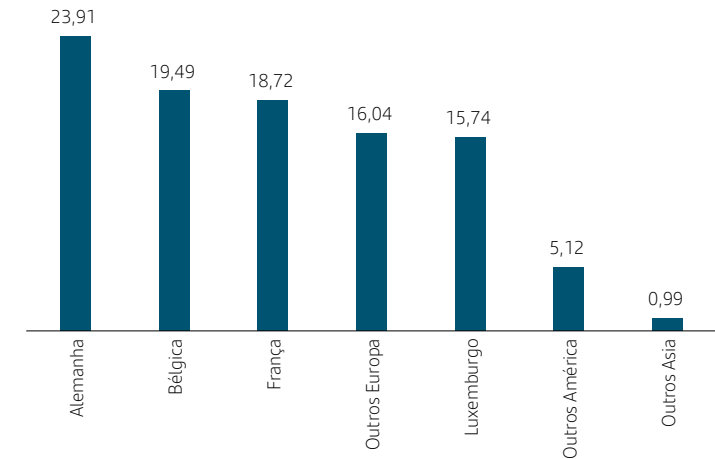
Dez principais posições (%) (*)



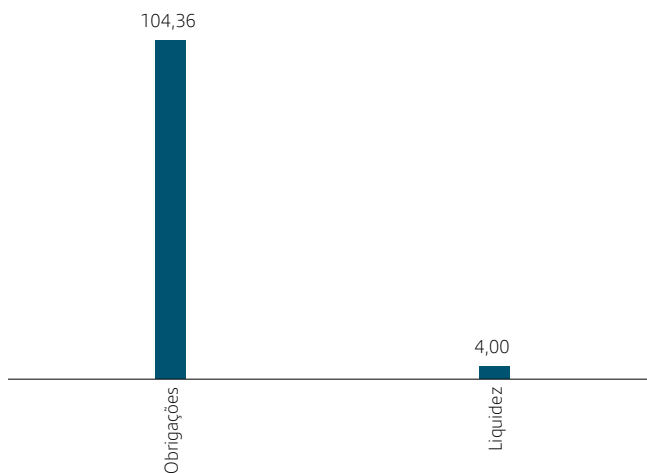
Alocação por setor (obrigações) (%)



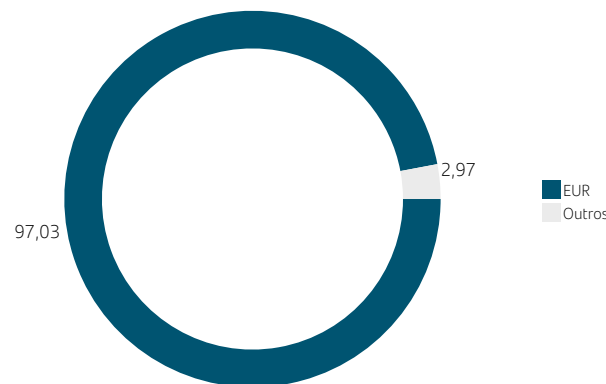
Alocação por país (%)



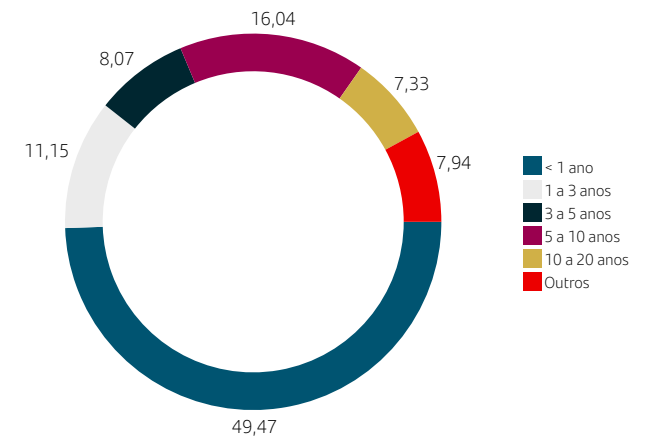
Alocação de ativos (%) (*)



Alocação de moeda (%)



Alocação por maturidades (obrigações) (%)



(*) Estes gráficos incluem a posição em derivativos

Volatilidade

Medida do risco do fundo. Indica como o desempenho do fundo se desviou da sua média durante um determinado período. Uma volatilidade elevada significa um risco mais elevado.

Sharpe Ratio

Indica a rentabilidade do investimento ajustada ao risco. Quanto mais elevado for este rácio, melhor será o desempenho do fundo em relação ao risco assumido no investimento.

Máximo Drawdown

Mede a diferença entre o valor patrimonial líquido mais alto e mais baixo registado durante um período. É geralmente expresso em percentagem do máximo atingido. Permite quantificar a perda máxima sofrida pelo capital investido nesse período.

Duração efectiva da carteira

É a média ponderada das durações efectivas dos instrumentos da carteira, com base nas suas ponderações relativas. Cada duração efectiva mede a sensibilidade do preço de um instrumento a alterações nas taxas de juro, tendo em conta as potenciais alterações nos fluxos de caixa devidas a opções incorporadas, como o resgate antecipado ou a conversão.

Yield to Maturity (YTM)

Mede a rentabilidade de uma obrigação que tem um ou mais pagamentos de cupão até ao vencimento, sendo expressa como uma taxa anual. Por outras palavras, a YTM de um fundo corresponde à taxa interna de rentabilidade dos atuais títulos da carteira caso se mantenham até à sua maturidade e todos os cupões forem pagos conforme contratado. A YTM não tem em conta comissões nem impostos.

Yield to Call (YTC/YTW)

Indica o rendimento que seria obtido se uma obrigação fosse reembolsada na primeira data de compra, ou resgate antecipado, antes do vencimento do instrumento de dívida. A YTC não tem em conta comissões nem impostos.

Este documento foi preparado pela Santander Asset Management, SGOIC, S.A. ("sociedade gestora") e respeita a um ou mais organismos de investimento coletivo em valores mobiliários (OICVM) sob gestão (adiante "produto"), nos termos e de acordo da legislação nacional e europeia aplicáveis, sendo disponibilizado aos seus destinatários com o objetivo específico de avaliação de um investimento um potencial ou pré-existente.

Este documento é uma comunicação de marketing (comunicação promocional) e não dispensa a leitura dos respetivos documentos constitutivos: Documento Único ("DU") e Documento de Informação Fundamental ("DIF")/ Informação Fundamental ao Investidor ("IFI"), disponíveis em todos os locais e meios de comercialização, a pedido, e em <https://www.cmvvm.pt>, em <https://www.santander.pt>, sem quaisquer custo associado.

Em momento anterior a qualquer tomada final de decisão de investimento, compras, subscrições ou resgates, consulte o Documento Único e DIF/IFI. O Documento Único e DIF estão disponíveis em língua portuguesa. Este documento é destinado a providenciar informação sumária sobre as principais características do produto e não consiste, seja de que forma for, um contrato ou informação pré-contratual exigíveis de acordo com a legislação aplicável. A sociedade gestora não assume qualquer responsabilidade por qualquer uso das informações aqui contidas, que não constituem recomendações, aconselhamento/consultoria personalizados, ofertas ou solicitações a compras ou vendas de unidades de participação. Da mesma forma a distribuição deste documento a um cliente ou a um terceiro não deve ser considerada como proposta/oferta de serviços de consultoria/aconselhamento para investimento.

O produto descrito no documento pode não se encontrar notificado/registado para comercialização em todos os Estados Membros da UE, de acordo com as regras da comercialização transfronteiriça aplicáveis, podendo a sua comercialização ser descontinuada/terminada em determinadas geografias ou a certos investidores, nos termos da lei e regulamentação nacional e da União Europeia. Não é assegurado que este documento esteja conforme com a legislação/regulamentação referente a comunicações promocionais (marketing) em todos os países em que é comercializado. O produto descrito pode não ser elegível para venda/distribuição em algumas jurisdições ou a determinadas categorias/classes de investidores.

O investimento no produto financeiro descrito neste documento, pode estar sujeito a riscos de investimento como: risco de mercado, risco de crédito, o emitente e o risco de contraparte, o risco de liquidez, o risco de investimentos em moeda estrangeira e, quando aplicável, os próprios riscos inerentes ao investimento em mercado emergentes. Adicionalmente, se o produto investir em hedge funds, mercado imobiliário, commodities e private equity, pode ser sujeito a riscos de avaliação e riscos operacionais nesses ativos e mercados, bem como os riscos de fraude decorrente de investimentos em mercados não regulados ou não supervisionados. As performances passadas não constituem garantia de resultados futuros, porque o valor das unidades de participação pode aumentar ou diminuir em função do nível de risco. Informação mais detalhada sobre riscos deve ser consultada no Documento Único e DIF/IFI do produto, de leitura indispensável recomendada aos investidores.

A sociedade gestora adverte que esta apresentação contém declarações sobre previsões e estimativas. Tais declarações estão incluídas em várias seções deste documento e incluem, de entre outras, perspetivas relativas a retornos futuros. Embora estas declarações representem a nossa visão sobre expectativas, certos riscos, incertezas e outros fatores importantes podem fazer com que os resultados reais sejam materialmente diferentes das expectativas. Estes fatores incluem (1) situação macroeconómica, diretrizes governamentais e regulatórias, (2) flutuações nos mercados locais e internacionais, nas taxas de câmbio e nas taxas de juro, (3) pressões competitivas, (4) desenvolvimentos tecnológicos, (5) mudanças na posição financeira ou capacidade de crédito dos nossos clientes, devedores e contrapartes. Os fatores de risco e outros fatores-chave indicados anteriormente podem afetar negativamente os resultados e expectativas apresentados em informações passadas, ou que sejam apresentadas no futuro, incluindo aqueles submetidos aos reguladores/entidades de supervisão.

Para mais informação sobre o produto contactar a sociedade gestora, com sede na Rua da Mesquita, 6 – 1070-238 Lisboa - Tel.: +351 210 524 000. O depositário é o Banco Santander Totta, S.A., com sede na Rua do Ouro, n.º 88, 1100-063 Lisboa, que se encontra registado na Comissão do Mercado de Valores Mobiliários como intermediário financeiro desde 29 de julho de 1991. Para informação sobre distribuidores/comercializadores deste OIC consulte o Documento Único ("DU") ou o Documento de Informação Fundamental ("DIF")/Informação Fundamental ao Investidores ("IFI"). O auditor do OIC é a BDO & Associados, SROC, Lda., com sede na Avenida da República, n.º 50 – 1.º andar, 1069-211 Lisboa.

Qualquer menção a tributação deve ser entendida como estando dependente das circunstâncias específicas de cada investidor, estando sujeita a alterações no futuro. A fiscalidade aplicável ao produto pode ter um impacto na situação fiscal pessoal do investidor. Antes de investir é aconselhável procurar aconselhamento personalizado sobre tributação/fiscalidade.

Os investidores podem obter, em língua portuguesa, um resumo dos respetivos direitos, consultando: <https://www.santanderassetmanagement.pt>

As informações contidas neste documento, foram compiladas a partir de fontes consideradas fiáveis, sendo consideradas claras e não suscetíveis de induzir em erro.